

■ 運転席後部広告

POINT

◎乗車中つねに視線に入る位置にある
サイズが大きいのので最後部からでもよく見える



■ 掲出位置 ※イメージ



■サイズ H728mm×W515mm(B2)
H690mm×W480mm

※2種類のサイズがあります
※QRコード掲載不可

■ 運転席後部 5台 年間プラン

※ 料金はお問合せ下さい

POINT

◎1車両12個付け。
通勤、通学のラッシュ時に注目度UP！



■ 掲出位置 ※イメージ



■サイズ H96mm×W29mm(表裏共)
※ 12本/1車両(車道側7本、歩道側5本)
※QRコード掲載不可

■ 吊り革 10車両 年間プラン

※ 料金はお問合せ下さい

■ 内向きステッカー(2枚貼り) 広告

POINT

◎接触時間が長いので内容を詳しく表示できる



■ 掲出位置 ※イメージ



■ サイズ H220mm × W525mm

※QRコード掲載不可

■ 内向きステッカー(2枚貼り) 10台 年間プラン

※ 料金はお問合せ下さい

POINT

◎優先座席のうしろに掲出するため
シルバー世代への訴求に最適



■ 掲出位置 ※イメージ



■サイズ H330mm×W760mm
※優先座席表示部分を含みます
※サイズは広告面のみのサイズです
※QRコード掲載不可

■ 優先座席 5台 年間プラン

※ 料金はお問合せ下さい

POINT

◎全車に掲載。だから興味をもった消費者をのがさない
キャンペーン、イベントなどニュース性のある告知に最適



ポスター

■ 掲出位置 ※イメージ



■サイズ H364mm × W515mm

※QRコード掲載不可

■ 車内ポスター 全車

7日間	1ヶ月
※ 料金はお問合せ下さい	

※ポスターの持込可/110kg紙 100枚（掲出枚数+予備）
※ポスター製作費は別途見積致します。

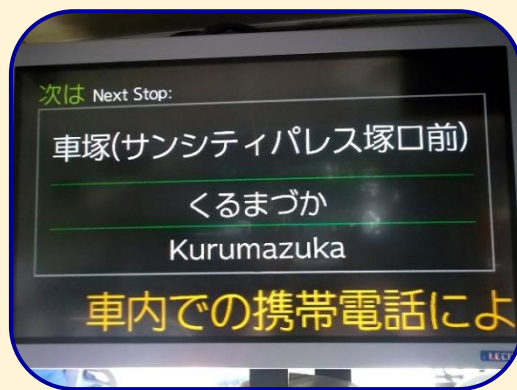
POINT

◎お近くのバス停に副停名として社名(店名)を記載。停留所からのアクセスの良さをダイレクトにPR。地元公共交通のスポンサーとしてイメージアップ




バス停に表示

※車内放送で復唱
例):「次は車塚サンシティパレス塚口前、
次は車塚サンシティパレス塚口前です。」



車内の次停名案内として表示・復唱

■ ネーミングライツ 1停留所 年間プラン

広告費 / 
製作・施工・撤去費(標柱表記に伴う費用) / 別途お見積り

- ※ 広告期間 / 1か年
- ※ 掲出位置 / ①車内(放送・テロップ表示)
②標柱表示 / 歩道面のみ
③いたみバスナビ内
- ※ 放送内容 / カナ30文字程度(但し、社名・店名のみ)
- ※ 注意事項 / ・ 1停留所につき1クライアントのみの掲出となります。
・ 上りのみ、下りのみのご指定は不可。
・ 停留所の仕様により副停名としての文字のサイズは変わりますのでご了承願います。
・ ネーミングライツ広告の認可されないバス停は掲出不可


■ バナー(webトップページ) 広告

POINT

◎地元公共交通機関のwebサイトから、お店・会社のサイトへ直接リンク！ 多くの方の目にふれ、スポンサーとしてのイメージUPにも。



■ 掲出位置 ※イメージ



- 平均アクセス数約95,000件/月 (令和3年度)
- 開始日/毎月1日
- ※サイズ/H95px × W170px (4キロバイト以内)
- ※形式/GIF・JPEG・PNGのいずれか
- ※アニメーションは不可
- ※トップページ以外は掲出できません

■ バナー(webトップページ) 1枠 年間プラン

※ 料金はお問合せ下さい