


■ 扉横シート広告

POINT

◎目線の位置にあるので自然に目に入る。
バス利用者・信号まち・歩行者へのアピール度抜群！



■ 掲出位置 ※イメージ



■ サイズ H900mm × W1,000mm

■ 扉横シート 3台 年間プラン

※ 料金はお問合せ下さい

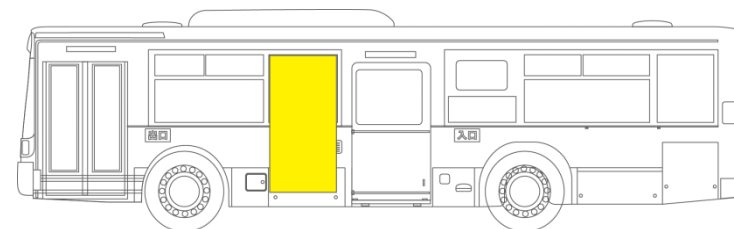
■ 扉横シート(ロング) 広告

POINT

◎バスの利用者・信号まち・歩行者へのアピール度抜群！
サイズが大きいので強いインパクトを与える。



■ 掲出位置 ※イメージ



■サイズ H2,000mm × W1,000mm
※バス型によりサイズが変更になる場合があります

■ 扉横シート(ロング) 3台 年間プラン

※ 料金はお問合せ下さい

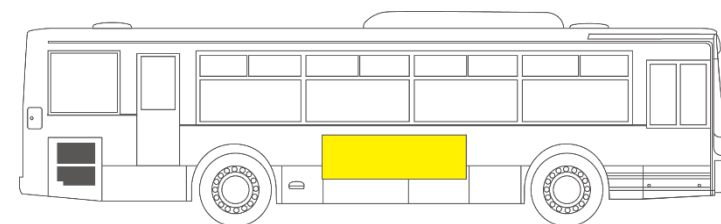
■ 側面(大型)シート貼り広告

POINT

◎駅前・バスロータリーや交差点での注目度が高く
対向車からの視認性もよい。



■ 掲出位置 ※イメージ



■ サイズ H600mm × W2,000mm

■ 側面(大型)シート貼り 3台 年間プラン

※ 料金はお問合せ下さい

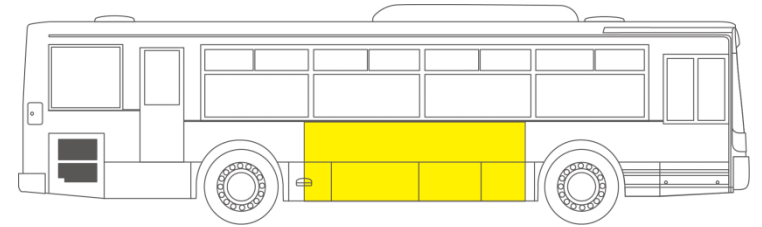
■ 側面シート広告

POINT

◎サイズが大きいので強いインパクトをあたえる
とくに駅前・交差点での注目度UP！



■ 掲出位置 ※イメージ



■サイズ H1,000mm × W3,000mm

■ 側面シート 1台 年間プラン

※ 料金はお問合せ下さい

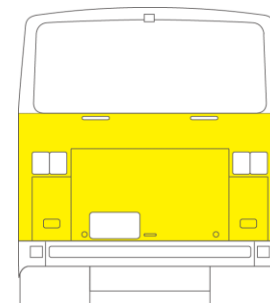
■ シートカラー後部広告

POINT

◎後続車の視線をのがさない
サイズが大きいので強いインパクトを与える



■ 掲出位置 ※イメージ



※但し、窓より上部・バンパー
業務表示部分は除く

■ シートカラー後部 1台 年間プラン

※ 料金はお問合せ下さい

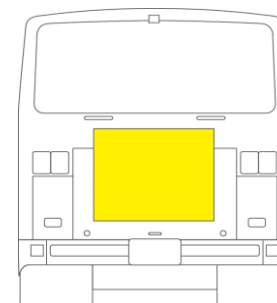
■ 後部シート広告

POINT

◎後続車の視線をのがさない
サイズが大きいので強いインパクトを与える



■ 掲出位置 ※イメージ



■サイズ H800mm × W1,200mm

■ 後部シート 1台 年間プラン

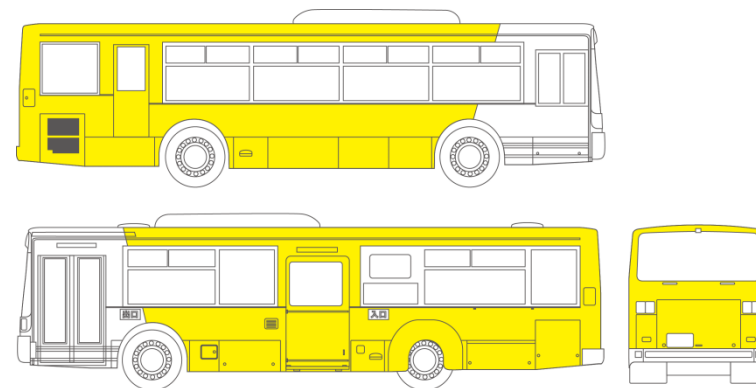
※ 料金はお問合せ下さい

POINT

◎話題性バツゲン！
ダイナミックな展開で強いインパクトをのこす



■ 掲出位置 ※イメージ



■ ラッピング 1台 年間プラン

※ 料金はお問合せ下さい

POINT

◎お近くのバス停に副停名として社名(店名)を記載。停留所からのアクセスの良さをダイレクトにPR。地元公共交通のスポンサーとしてイメージアップ



バス停に表示

※車内放送で復唱
例)「次は車塚**サンシティパレス塚口前**、次は車塚**サンシティパレス塚口前**です。」



車内の次停名案内として表示・復唱

■ ネーミングライツ 1停留所 年間プラン

広告費 /
製作・施工・撤去費(標柱表記に伴う費用) / 別途お見積り

- ※ 広告期間 / 1か年
- ※ 掲出位置 / ①車内(放送・テロップ表示)
②標柱表示 / 歩道面のみ
③いたみバスナビ内
- ※ 放送内容 / カナ30文字程度(但し、社名・店名のみ)
- ※ 注意事項 /
 - ・ 1停留所につき1クライアントのみの掲出となります。
 - ・ 上りのみ、下りのみのご指定は不可。
 - ・ 停留所の仕様により副停名としての文字のサイズは変わりますのでご了承願います。
 - ・ ネーミングライツ広告の認可されないバス停は掲出不可

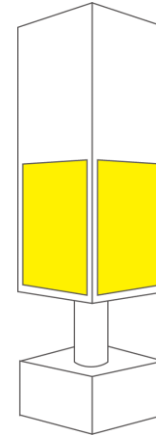
■ 停留所アンドン(JR伊丹駅前)広告

POINT

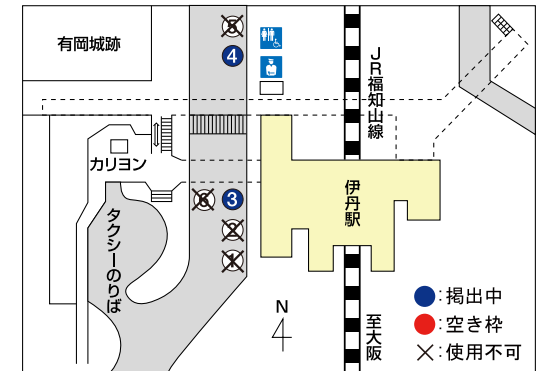
- ◎ バス待ちのお客様はもちろん
夜間は内照式なので歩行者からもよく目立つ



■ 掲出位置 ※イメージ



<バス乗り場位置図>



■ サイズ 約H600mm × W330mm
※2面に掲出できます

■ 停留所アンドン JR伊丹駅前 1基 年間プラン

※ 料金はお問合せ下さい