

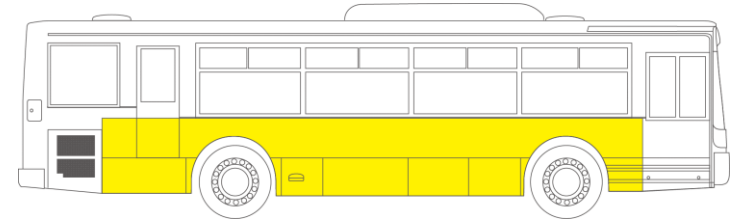
# ■ シートカラー側面広告

## POINT

◎サイズが大きいので強いインパクトを与える  
とくに駅前・交差点での注目度UP！



■ 掲出位置 ※イメージ



■ シートカラー側面 1台 年間プラン

※ 料金はお問合せ下さい

# ■ シートカラー側面広告(空港路線)

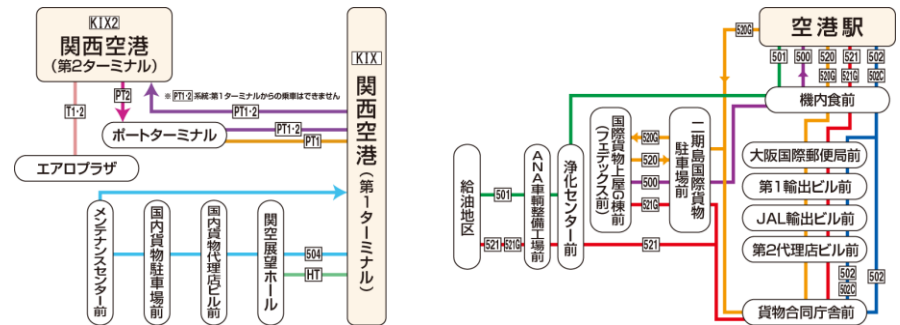
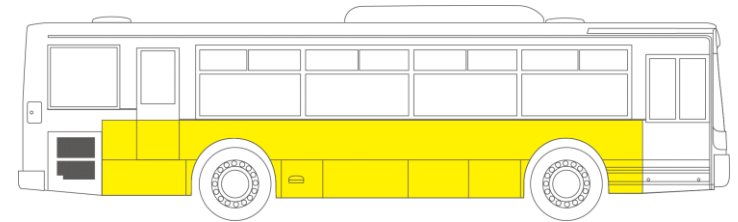


## POINT

◎サイズが大きいので強いインパクトを与える  
とくに駅前・交差点での注目度UP!



■ 掲出位置 ※イメージ



■ シートカラー側面(空港路線) 1台 年間プラン

※ 料金はお問合せ下さい

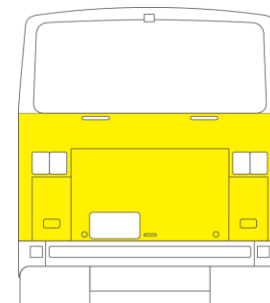
# ■ シートカラー後部広告

## POINT

◎後続車の視線をのがさない  
サイズが大きいので強いインパクトを与える



■ 掲出位置 ※イメージ



■ シートカラー後部 1台 年間プラン

※ 料金はお問合せ下さい

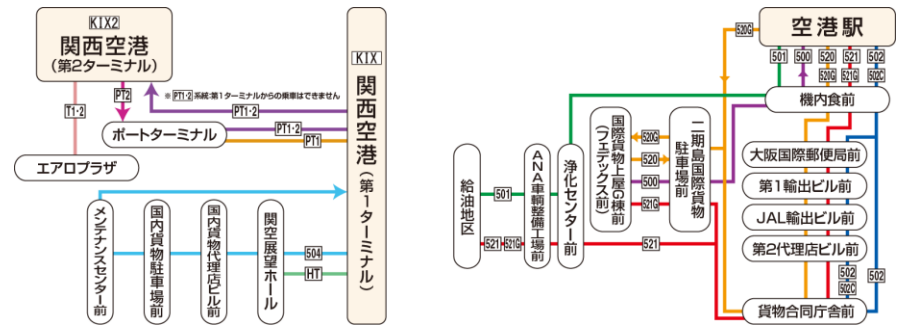
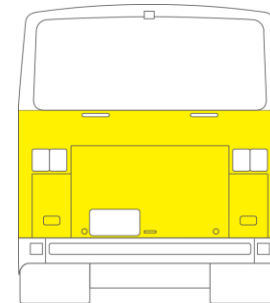
# ■ シートカラー後部広告(空港路線)

**POINT**

◎後続車の視線をのがさない  
サイズが大きいので強いインパクトを与える



■ 掲出位置 ※イメージ



■ シートカラー後部(空港路線) 1台 年間プラン

※ 料金はお問合せ下さい


# ■ シートカラー全3面広告

POINT

◎話題性バツゲン！  
ダイナミックな展開で強いインパクトをのこす



■ 掲出位置 ※イメージ

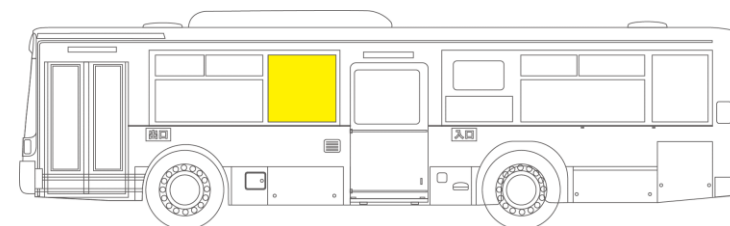


■ シートカラー全3面 1台 年間プラン

※ 料金はお問合せ下さい

# ■ 扉横シート(外・内)セット広告

■ 掲出位置 ※イメージ



■ サイズ(他サイズあり)  
 外側 約H780mm×W830mm  
 内側 約H670mm×W740mm  
 ※内側は優先座席表示部分を含みます

■ 扉横シート(内・外セット) 3台 年間プラン

※ 料金はお問合せ下さい

※車内のみQRコードの掲載が可能です。但し下記2点の記載が必須になります。  
 ・携帯電話のご利用マナーにご協力ください。  
 ・バスが完全に停車するまで席を立たないでください。

POINT

◎車外面で不特定多数の人に  
 興味を促すコトにより、  
 車内面での注目度がさらにUP!



車外面



車内面

※掲出営業所／泉北・河内長野・光明池・泉南

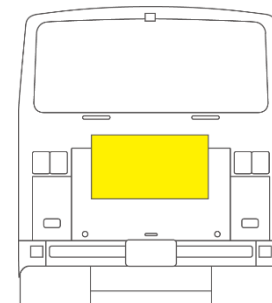
# ■ 後部シート広告

## POINT

◎後続車の視線をのがさない  
サイズが大きいので強いインパクトを与える



■ 掲出位置 ※イメージ



■サイズ 約H600mm×W1,200mm  
※バスによってサイズは変わります。  
※形状カットOK

■ 後部シート 1台 年間プラン

※ 料金はお問合せ下さい

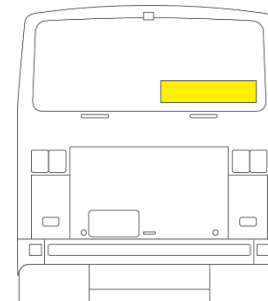
## ■ 後部ステッカー広告

### POINT

◎掲出位置が高く後続車からもよく目立つ  
単価が安いので数多く掲出できる



■ 掲出位置 ※イメージ



■ サイズ H200mm × W800mm

■ 後部ステッカー 5台 年間プラン

※ 料金はお問合せ下さい

**POINT**

◎話題性バツグン！  
ダイナミックな展開で強いインパクトをのこす



■ 掲出位置 ※イメージ



■ ラッピング 1台 年間プラン

※ 料金はお問合せ下さい

# ■ ラッピング広告(空港路線)



■ 掲出位置 ※イメージ

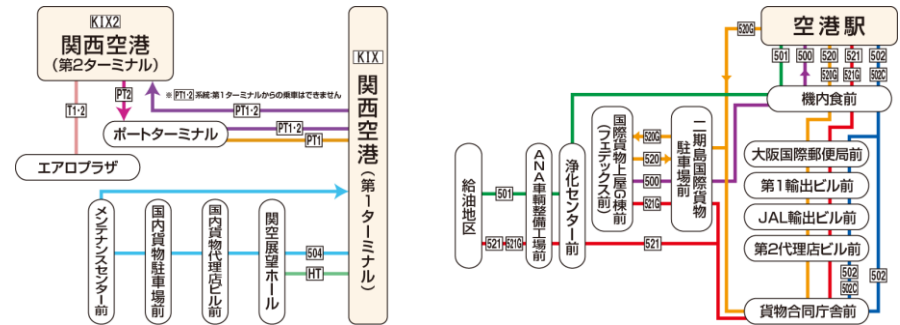


POINT

◎話題性バツゲン！  
ダイナミックな展開で強いインパクトをのこす



<路線図>



■ ラッピング(空港路線) 1台 年間プラン

※ 料金はお問合せ下さい

※事前にクライアント審査及びデザイン審査があります。

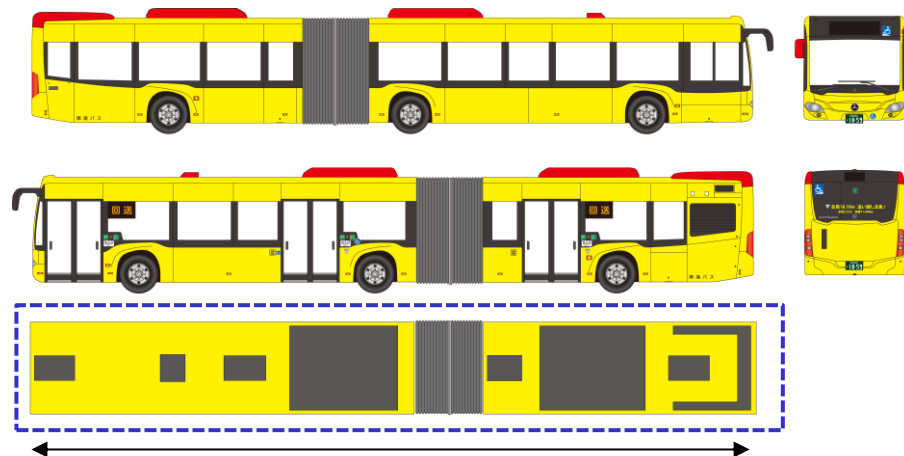
# ■ 連節バスラッピング広告(空港島内)

## POINT


◎話題性、インパクト バツグン！  
第2ターミナルとエアロプラザ間を結び、国内外の方々への  
アピールに大変 効果的です。




■ 掲出位置 ※イメージ



全長約18m

※  の天井部分への掲出も可能です。  
広告・製作費の追加金額は別途お見積り致します。

<路線図>



■ 連節バスラッピング広告(空港島内) 1台 ※ 2年契約

※ 料金はお問合せ下さい

※事前にクライアント審査及びデザイン審査があります。

# ■ 両面ステッカー(1車両1枚付)広告

## POINT

◎車内面は視線の高さに掲出、  
接触時間が長い。  
車外面は知名度UPに！



車外面



車内面

■ 掲出位置 ※イメージ



■ サイズ H200mm × W500mm

■ 両面ステッカー(1車両1枚付) 10台 年間プラン

※ 料金はお問合せ下さい

※取付位置の指定は出来ません。

※車内のみQRコードの掲載が可能です。但し下記2点の記載が必須になります。


- ・携帯電話のご利用マナーにご協力ください。
- ・バスが完全に停車するまで席を立たないでください。

# ■堺シャトルバス 車内ポスター広告

南海バス



■ 掲出位置 ※イメージ



■サイズ H364mm×W515mm  
 (A)窓吊タイプ  
 (B)窓上タイプ

■ 車内ポスター ※全車付(7台)のご掲出になります

( )内税込

	1週間	2週間	3週間	1ヶ月	6ヶ月	12ヶ月
窓吊	※ 料金はお問合せ下さい					
窓上						

※ポスターの持込可/110Kg紙

※納品枚数は、10枚

※料金に脱着費を含みます

※製作費は別途御見積もいたします

※2024年4月

※QRコードを掲載する場合は下記2点の記載が必須になります。

- ・携帯電話のご利用マナーにご協力ください。
- ・バスが完全に停車するまで席を立たないでください。

POINT

◎全車に掲載。だから興味をもった消費者をのがさない  
 キャンペーン、イベントなどニュース性のある告知に最適



窓吊タイプ

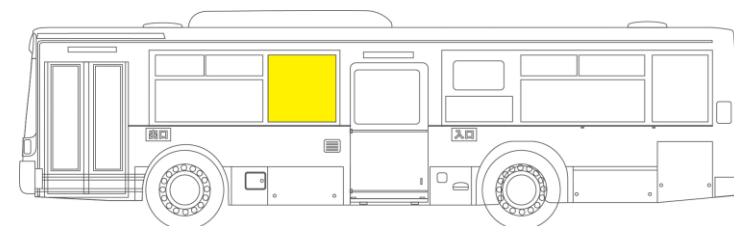


窓上タイプ

# ■ 泉北コミュニティバス 扉横シート(外・内セット)広告



■ 掲出位置 ※イメージ



■サイズ  
 外側 H980mm × W1,050mm  
 内側 H500mm × W760mm (広告面サイズH400mm × W760mm)  
 ※車両はKVノンステップタイプ  
**※募集台数 7台**

■ 泉北コミュニティバス 扉横シート(内・外セット) 1台 年間プラン

※ 料金はお問合せ下さい

※車内のみQRコードの掲載が可能です。但し下記2点の記載が必須になります。  
 ・携帯電話のご利用マナーにご協力ください。  
 ・バスが完全に停車するまで席を立たないでください。

POINT

◎車外面で不特定多数の人に興味を促すコトにより  
 車内面での注目度がさらにUP!

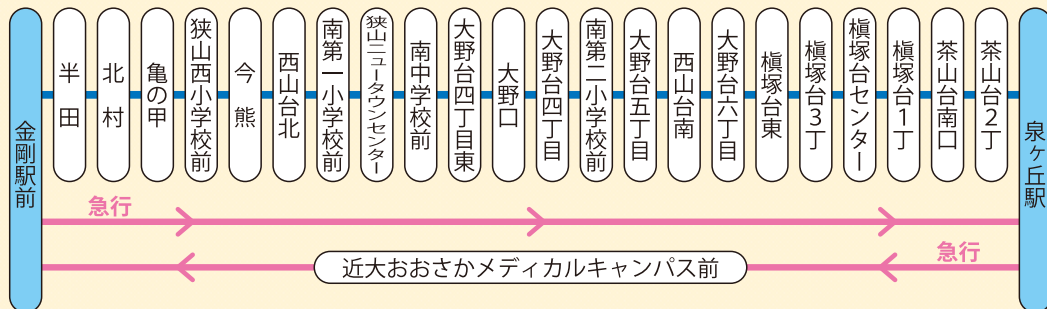


車内面



車外面

<路線図>



# ■ 泉北コミュニティバス 扉横シート(ロング)広告



## POINT

◎サイズの大きい車外面でバスの利用者・信号待ち・歩行者へアピールすることで、車内面での注目度がさらにUP!

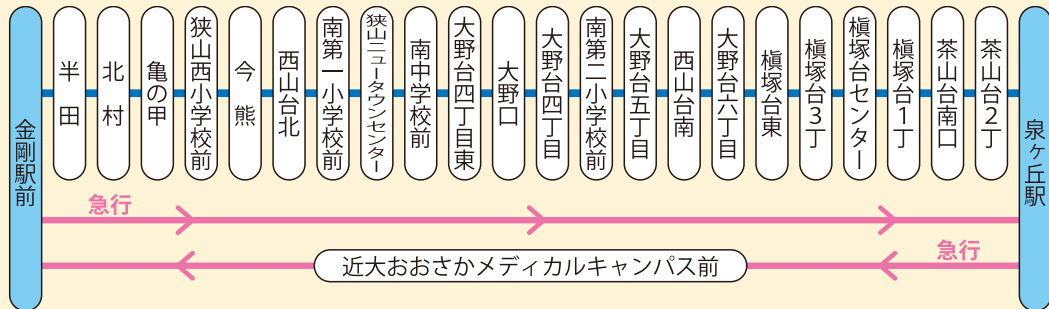


車外面

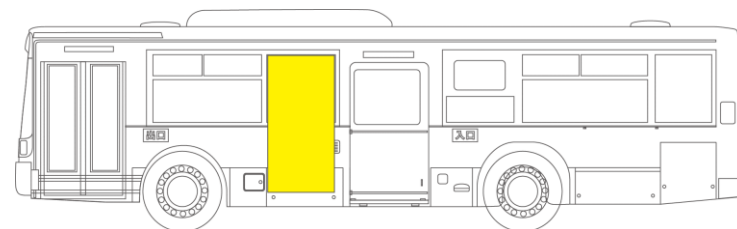


車内面

## <路線図>



■ 掲出位置 ※イメージ



## ■サイズ

外側 H1,800mm × W1,000mm

内側 H500mm × W760mm (広告面サイズH400mm × W760mm)

※バス型によりサイズが変更になる場合があります

## ■ 泉北コミュニティバス 扉横シートロング 1台 年間プラン

※ 料金はお問合せ下さい

※車内のみQRコードの掲載が可能です。但し下記2点の記載が必須になります。

- ・携帯電話のご利用マナーにご協力ください。
- ・バスが完全に停車するまで席を立たないでください。

# ■ 堺営業所前 看板広告

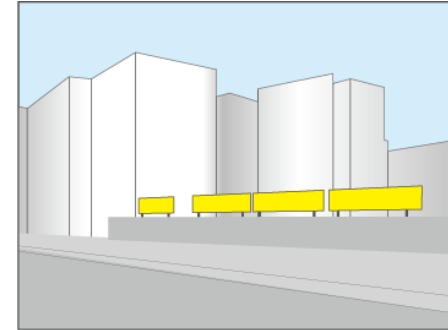


## POINT

◎ 南海 堺駅周辺にお住まいの方の利用が高い、幹線道路沿い  
すぐ近くに複合商業施設や集合住宅があり注目度バツグン！



## ■ 掲出位置 ※イメージ



■サイズ 約H1,200mm×W5,400mm  
※サイズは1面あたりのサイズです

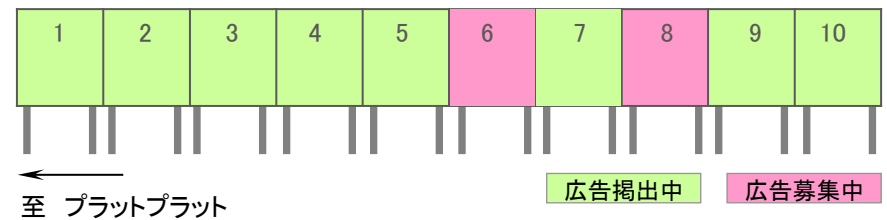
## <設置場所>



※南海 堺駅前  
「プラットプラット」沿い

## <見取図>

※2026年4月現在



## ■ 堺営業所前看板 1面 年間プラン

※ 料金はお問合せ下さい

# ■ 停留所アンドン広告(岸和田駅前)

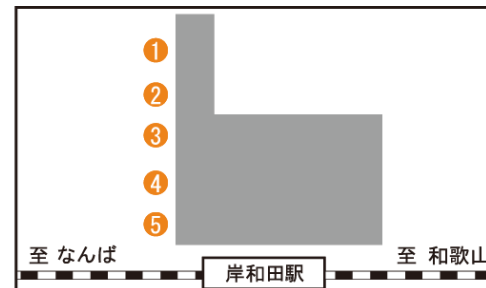


## POINT

◎ バス待ちのお客様はもちろん  
夜間は内照式なので歩行者からもよく目立つ



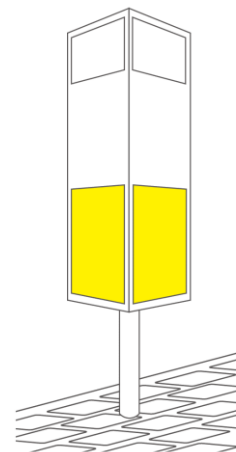
## <配置図>



×印は現在契約中

## <主な行き先>

- ① 岸和田警察署前  
～新市民病院前～久米田 など
- ② 岸和田警察署前～下松駅前  
～職業能力開発高等学校前 など
- ③ 和泉大宮駅前～久米田駅前  
～東ヶ丘町～和泉中央駅 など
- ④ 岸和田警察署前～東岸和田  
～河合～塔原 など
- ⑤ 岸和田警察署前～東岸和田  
～天神山町3丁目 など



■ 掲出位置 ※イメージ

■ サイズ H450mm×W330mm  
(他にサイズあり)

※サイズは広告面(見え寸)のみです  
※取付箇所は歩道面・非対向面となります  
※夜間内照灯式

■ 停留所アンドン(岸和田駅前) 1基 年間プラン

※ 料金はお問合せ下さい

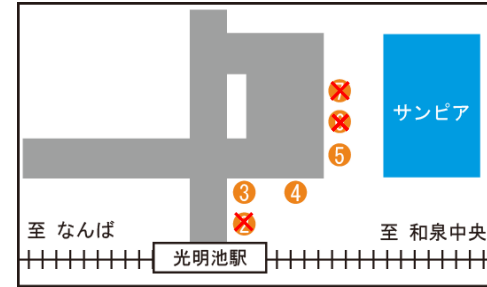
# ■ 停留所アンドン広告(光明池駅前)

**POINT**

◎ バス待ちのお客様はもちろん  
夜間は内照式なので歩行者からもよく目立つ



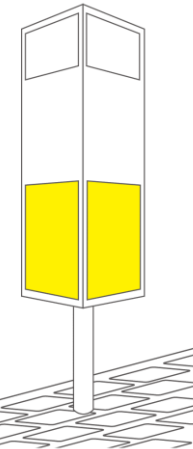
<配置図>



×印は現在契約中

<主な行き先>

- ③ 自動車検査場前～山田～草部  
～塚東駅前 など
- ④ 赤坂台回り
- ⑤ 城山台回り
- ⑥ 光明池車庫～和泉府中車庫前  
～泉大津駅前など
- ⑦ 光明台3丁目～みずき台2丁目西



■ 掲出位置 ※イメージ

■ サイズ H450mm×W330mm  
(他にサイズあり)

※サイズは広告面(見え寸)のみです  
※取付箇所は歩道面・非対向面となります  
※夜間内照灯式

■ 停留所アンドン(光明池駅前) 1基 年間プラン

※ 料金はお問合せ下さい

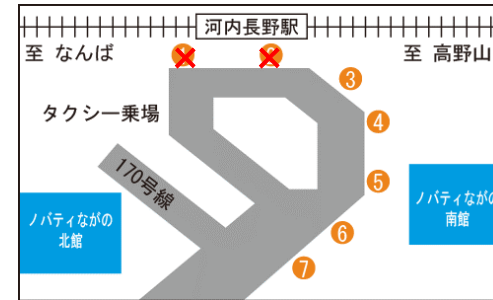
# ■ 停留所アンドン広告(河内長野駅前)

**POINT**

◎ バス待ちのお客様はもちろん  
夜間は内照式なので歩行者からもよく目立つ



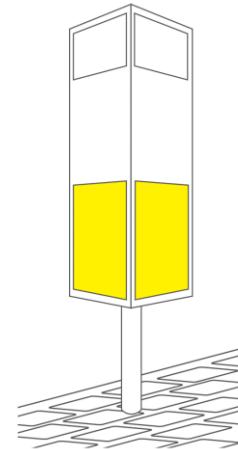
<配置図>



×印は現在契約中

<主な行き先>

- ③ 河合寺～東中学校前～歓心寺  
～金剛山ロープウェイ前 など
- ④ 水落～天野山～横山高校前  
～光明池駅 など
- ⑤ 千代田駅前～希望ヶ丘  
～近畿大学病院前～泉ヶ丘駅
- ⑥ 三日月町駅筋～南花台4丁目  
～南ヶ丘 など
- ⑦ 長野車庫～高向～日野  
～サイクルセンター  
～滝畑ダム など



■ 掲出位置 ※イメージ

■ サイズ H450mm × W310mm  
(他にサイズあり)

※サイズは広告面(見え寸)のみです  
※取付箇所は歩道面・非対向面となります  
※夜間内照灯式

■ 停留所アンドン(河内長野駅前) 1基 年間プラン

※ 料金はお問合せ下さい

# ■ 停留所アンドン広告(中もず駅前)

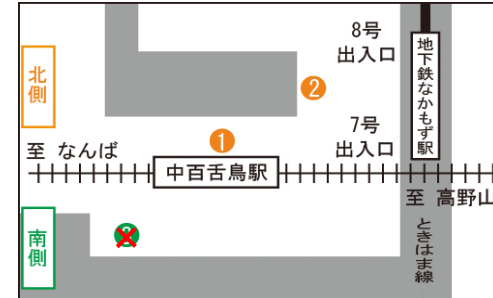


## POINT

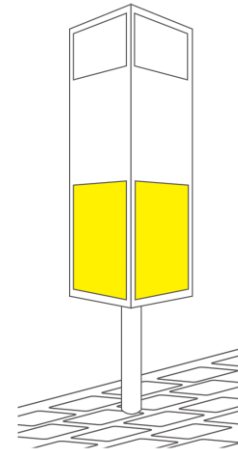
- ◎ バス待ちのお客様はもちろん  
夜間は内照式なので歩行者からもよく目立つ



## <配置図>



×印は現在契約中



■ 掲出位置 ※イメージ

■ サイズ H450mm × W330mm  
(他にサイズあり)

※サイズは広告面(見え寸)のみです

※取付箇所は歩道面・非対向面となります

※夜間内照灯式

■ 停留所アンドン(中もず駅前) 1基 年間プラン

※ 料金はお問合せ下さい

## <主な行き先>

- ① 中もず団地前～初芝駅前  
～農芸高校前～平尾  
～美原高校前など
- ② 向陵中町～一条通～宿院～堺駅南口  
深夜急行バス
- ③ もず陵南町～北条～中深井  
～八田荘団地～伏尾  
もず陵南町～北条～中深井  
～深井駅～八田荘団地  
～小阪～中老人福祉センター  
もず陵南町～北条  
～堺市立総合医療センター前

# ■ 停留所アンドン広告(新金岡駅前)

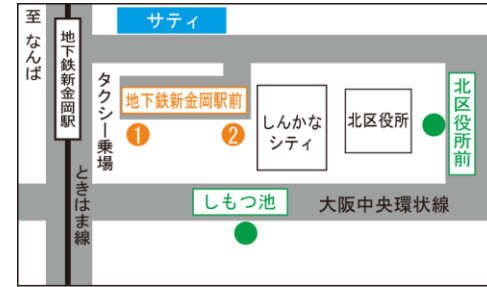


## POINT

- ◎ バス待ちのお客様はもちろん  
夜間は内照式なので歩行者からもよく目立つ



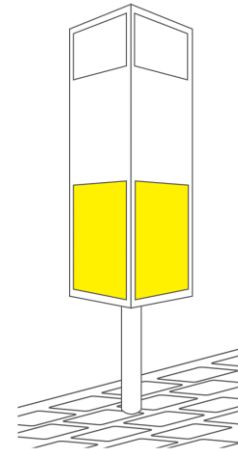
## <配置図>



×印は現在契約中

## <主な行き先>

- ① 北区役所前～労災病院前  
～三国ヶ丘駅前 など
- ② 北区役所前～大泉緑地前  
～石原～北野田駅前 など



■ 掲出位置 ※イメージ

■ サイズ H450mm×W310mm  
(他にサイズあり)

※サイズは広告面(見え寸)のみです

※取付箇所は歩道面・非対向面となります

※夜間内照灯式

■ 停留所アンドン(新金岡駅前) 1基 年間プラン

※ 料金はお問合せ下さい

# ■ 停留所アンドン広告(北野田駅前)

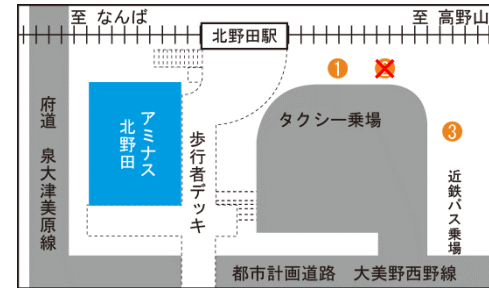


## POINT

- ◎ バス待ちのお客様はもちろん  
夜間は内照式なので歩行者からもよく目立つ



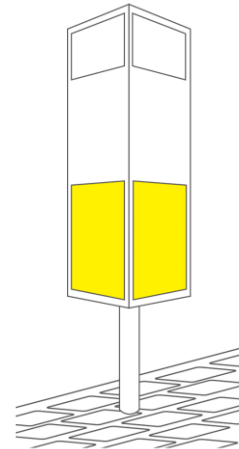
## <配置図>



×印は現在契約中

## <主な行き先>

- ① 大の芝～三国ヶ丘駅前  
～安井町～塚東南口 など
- ② 福町～東山～西区役所 など
- ③ 北余部～北区役所  
～地下鉄新金岡駅前 など



■ 掲出位置 ※イメージ

■ サイズ H450mm × W330mm  
(他にサイズあり)

※サイズは広告面(見え寸)のみです  
※取付箇所は歩道面・非対向面となります  
※夜間内照灯式

■ 停留所アンドン(北野田駅前) 1基 年間プラン

※ 料金はお問合せ下さい

# ■ 停留所アンドン広告(津久野駅前)

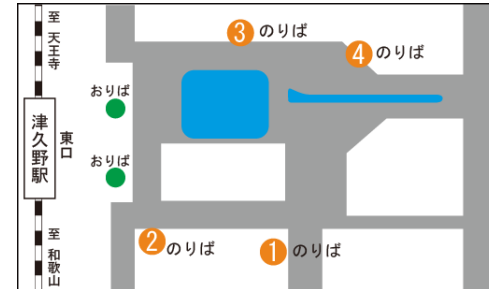


## POINT

- ◎ バス待ちのお客様はもちろん  
夜間は内照式なので歩行者からもよく目立つ



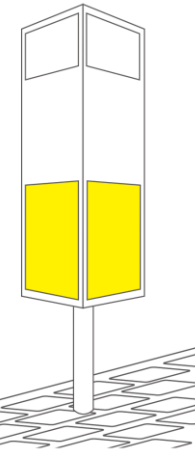
### <配置図>



×印は現在契約中

### <主な行き先>

- ① 上野芝駅前～南陵通1丁  
～一条通～堺東駅前
- ② 家原寺町～平岡町  
～堀上緑町1丁
- ③ 平岡町～中深井～八田荘団地  
～伏尾～泉ヶ丘駅など
- ④ 堺市立総合医療センター前  
～宮山台2丁～泉ヶ丘駅  
堺市立総合医療センター前  
～深井駅  
堺市立総合医療センター前  
～榎・美木多  
毛穴南～鈴の宮団地  
～八田荘団地～深井駅 など



■ 掲出位置 ※イメージ

■ サイズ H415mm × W310mm  
(他にサイズあり)

※サイズは広告面(見え寸)のみです  
※取付箇所は歩道面・非対向面となります  
※夜間内照灯式

■ 停留所アンドン(津久野駅前) 1基 年間プラン

※ 料金はお問合せ下さい

# ■ 停留所アンドン広告(堺東駅前)

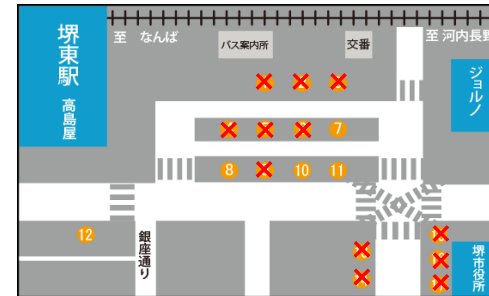


## POINT

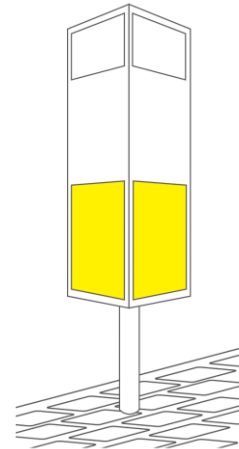
- ◎ バス待ちのお客様はもちろん  
夜間は内照式なので歩行者からもよく目立つ



## <配置図>



×印は現在契約中



■ 掲出位置 ※イメージ

■ サイズ H450mm × W310mm  
(他にサイズあり)

※サイズは広告面(見えず)のみです  
※取付箇所は歩道面・非対向面となります  
※夜間内照灯式

## <主な行き先>

- ⑦ 堺駅西口～匠町／錦綾町  
～綾の町電停前～匠町
- ⑧ 三国ヶ丘駅前～労災病院前～しもつ池  
～金岡町～白鷺駅前
- ⑩ 塩穴町～上野芝～小阪～宮山台3丁  
～泉ヶ丘駅 など
- ⑪ 一条通～南陵通1丁～津久野駅前  
～堀上緑町1丁
- ⑫ 錦綾町～綾の町電停前  
～Jグリーン堺南口  
～堺浜シーサイドステージ  
～堺駅西口(北回り) など

■ 停留所アンドン(堺東駅前) 1基 年間プラン

※ 料金はお問合せ下さい

# ■ 停留所アンドン広告(深井駅前)

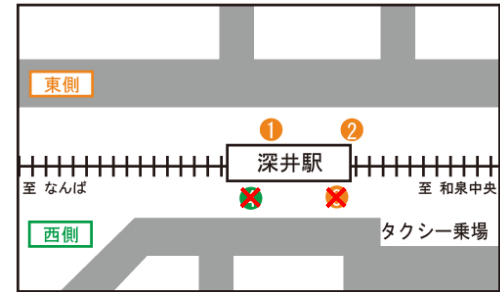


## POINT

- ◎ バス待ちのお客様はもちろん  
夜間は内照式なので歩行者からもよく目立つ



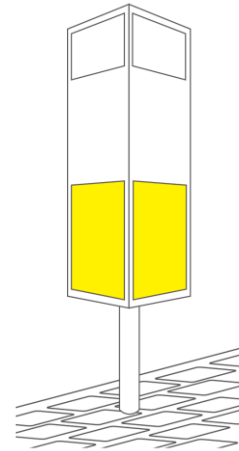
### <配置図>



×印は現在契約中

### <主な行き先>

- ① 土塔～土師～もず駅前  
～工業高校前～堺東駅
- ② 東山～田園～辻之～あみだ池など  
東山～福町～北野田駅  
東中学校前～田園～泉ヶ丘駅



■ 掲出位置 ※イメージ

■ サイズ H600mm×W310mm  
(他にサイズあり)

※サイズは広告面(見え寸)のみです  
※取付箇所は歩道面・非対向面となります  
※夜間内照灯式

■ 停留所アンドン(深井駅前) 1基 年間プラン

※ 料金はお問合せ下さい

# ■ 停留所アンドン広告(和泉府中駅前)

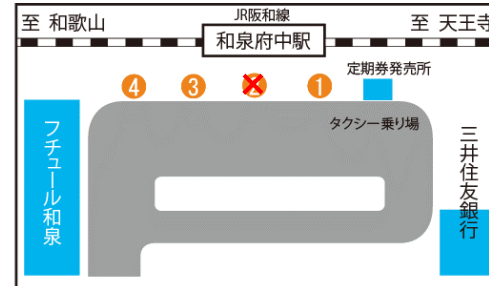


## POINT

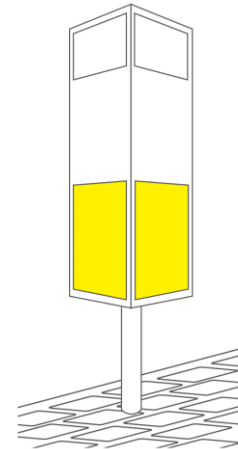
- ◎ バス待ちのお客様はもちろん  
夜間は内照式なので歩行者からもよく目立つ



### <配置図>



×印は現在契約中



■ 掲出位置 ※イメージ

■ サイズ H500mm × W330mm  
(他にサイズあり)

※サイズは広告面(見え寸)のみです  
※取付箇所は歩道面・非対向面となります  
※夜間内照灯式

■ 停留所アンドン(和泉府中駅前) 1基 年間プラン

※ 料金はお問合せ下さい