

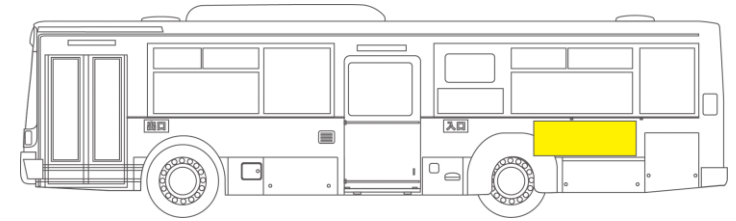
# ■ 側面大型シート広告

## POINT

◎駅前・バスロータリーや交差点での注目度が高く  
対向車からの視認性もよい



■ 掲出位置 ※イメージ



■ サイズ H500mm × W1,200mm

■ 側面(大型)看板 3台 年間プラン

※ 料金はお問合せ下さい


# ■ 側面シート広告

**POINT**

◎ 駅前・バスロータリーや交差点での注目度が高く  
対向車からの視認性も抜群！



■ 掲出位置 ※イメージ



■ サイズ H1,000mm × W2,500mm

■ 側面シート 2台 年間プラン

※ 料金はお問合せ下さい

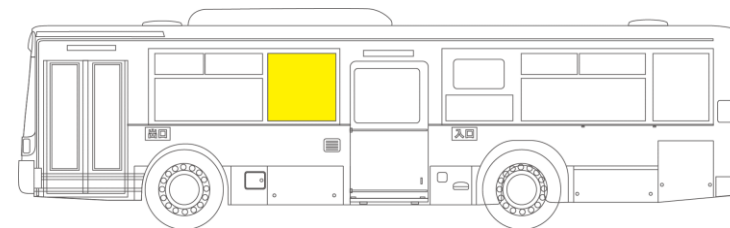
# ■ 扉横シート広告

## POINT

◎目線の位置にあるので自然に目に入る  
バス利用者・信号まち・歩行者へのアピール度抜群！



■ 掲出位置 ※イメージ



■サイズ H900mm × W900mm  
※バス型によりサイズが変更になる場合があります

■ 扉横シート 3台 年間プラン

※ 料金はお問合せ下さい

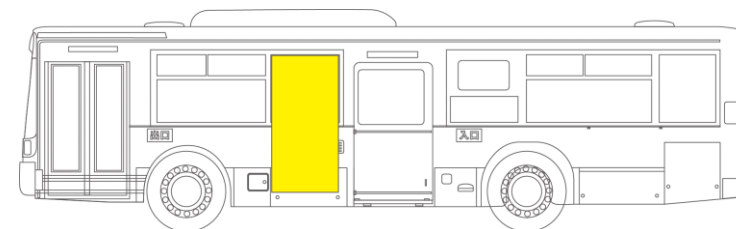
# ■ 扉横シート(ロング) 広告

## POINT

◎バスの利用者・信号まち・歩行者へのアピール度抜群！  
サイズが大きいので強いインパクトを与える



■ 掲出位置 ※イメージ



■サイズ H1,800mm × W900mm  
※バス型によりサイズが変更になる場合があります

■ 扉横シート(ロング) 1台 年間プラン

※ 料金はお問合せ下さい


## ■ 後部ステッカー広告

### POINT

◎掲出位置が高く後続車からもよく目立つ  
単価が安いので数多く掲出できる



■ 掲出位置 ※イメージ



■ サイズ H250mm × W800mm

■ 後部ステッカー 5台 年間プラン

※ 料金はお問合せ下さい

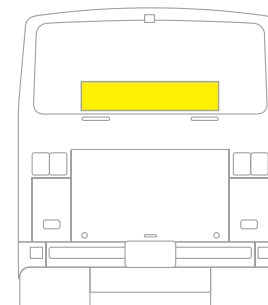
## ■ 後部帯シート広告

### POINT

◎看板位置が高く横長なので文字を大きく表示でき  
後続車からの注目度がUP!



■ 掲出位置 ※イメージ



■サイズ H350mm × W1,200mm

■ 後部帯看板 3台 年間プラン

※ 料金はお問合せ下さい


## ■ 後部看板(シート)広告

### POINT

◎後続車のドライバーの視線をのがさない  
広告面との接触時間が長い だから強くアピールできる



■ 掲出位置 ※イメージ



■サイズ H500mm × W1,200mm

■ 後部看板 3台 年間プラン

※ 料金はお問合せ下さい

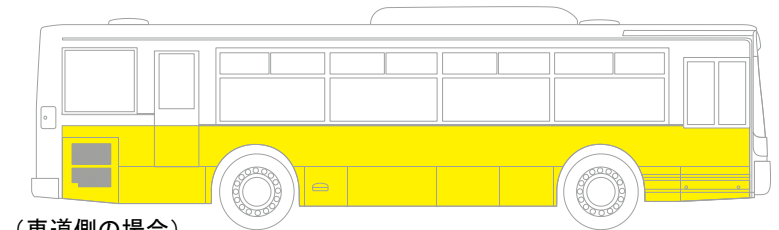
# ■ シートカラー側面広告

## POINT

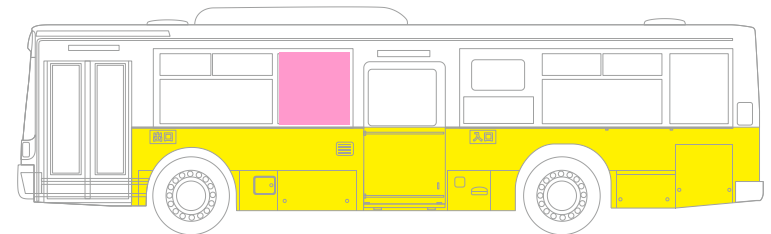
◎サイズが大きいので強いインパクトをあたえる  
とくに駅前・交差点での注目度UP！



■ 掲出位置 ※イメージ



(車道側の場合)



(歩道側の場合) ■ 歩道はご希望により扉横シートもご利用いただけます。

※バス側面窓下ボディ(歩道側・車道側) **いずれか1面**  
※バス型によりサイズが変わる場合がございます。

■ シートカラー側面 1台 年間プラン

※ 料金はお問合せ下さい

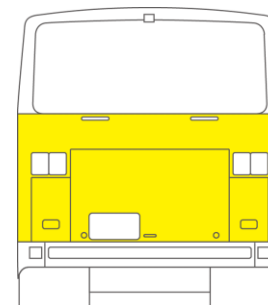
# ■ シートカラー後部広告

**POINT**

◎後続車の視線をのがさない  
サイズが大きいので強いインパクトを与える



■ 掲出位置 ※イメージ



■ シートカラー後部 1台 年間プラン

※ 料金はお問合せ下さい

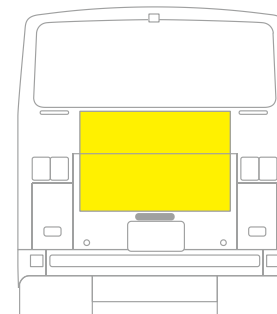
# ■ 後部シート広告

## POINT

◎後続車の視線をのがさない  
サイズが大きいので強いインパクトを与える



■ 掲出位置 ※イメージ



■サイズ H880mm × W1,300mm  
※ノンステップ車両のみ掲出可

■ 後部シート 2台 年間プラン

※ 料金はお問合せ下さい

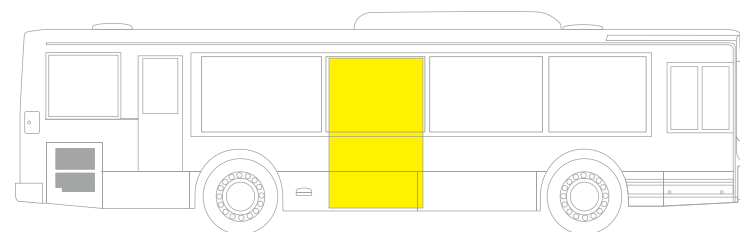
## ■ 側面マス型広告

### POINT

- ◎窓とボディのコラボ媒体。  
客窓はシースルー仕様なので、注目度UP！



■ 掲出位置 ※イメージ



- サイズ 約H2,050mm×約W1,300mm
- ※ノンステップ車両のみ掲出可
- ※車両によりサイズが変わる場合がございます
- ※窓ガラス面はシースルー仕様になります。

■ 側面マス型 1台 年間プラン

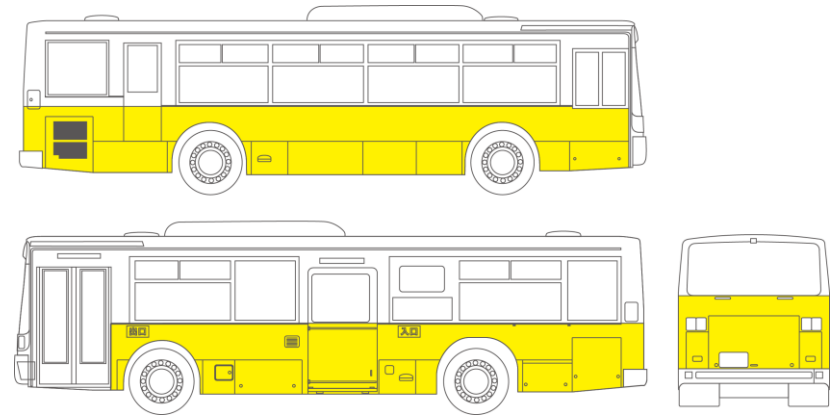
※ 料金はお問合せ下さい

**POINT**

◎話題性バツゲン！  
ダイナミックな展開で強いインパクトをのこす



■ 掲出位置 ※イメージ



■ ラッピング 1台 年間プラン

※ 料金はお問合せ下さい

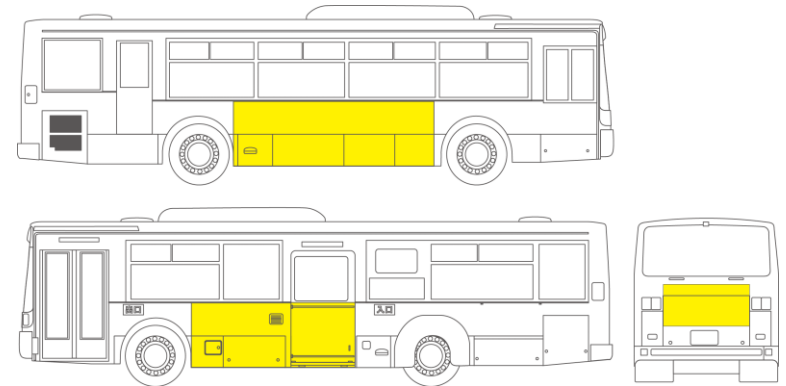
# ■ パートラッピング広告

## POINT

◎コストパフォーマンス抜群！  
費用は抑えつつも両側面、後部インパクトのある広告スペースを確保



■ 掲出位置 ※イメージ



■サイズは両側面ホイールベース内及び後部  
※広告スペースはバス型により異なります。  
両側面、後部の全体

■ パートラッピング 1台 年間プラン


※ 料金はお問合せ下さい

# ■ 徳島駅前ターミナル柱巻広告



## POINT

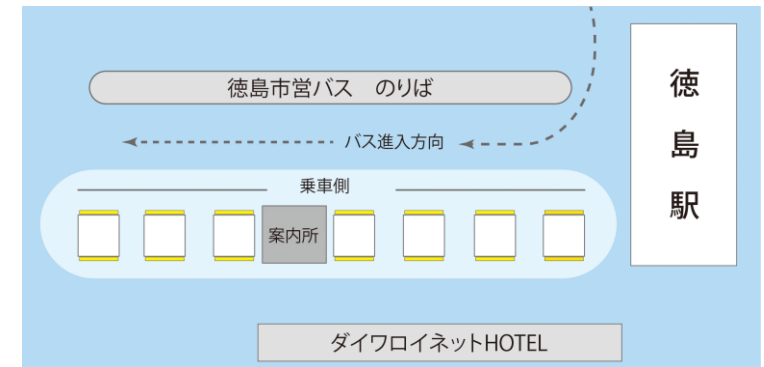
◎バス待ちのお客様に直接アピール！  
乗り場毎にあるので、ターゲットを逃がさない。



## ■ 掲出位置 ※イメージ



■サイズ H1,960mm × W540mm



■ 徳島駅前ターミナル柱巻 1面 年間プラン

※ 料金はお問合せ下さい


# ■ ターミナル看板(券売机上)広告

**POINT**

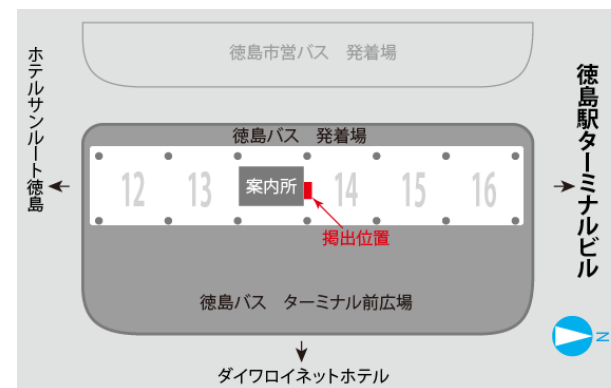
◎券売機料金表の真上にあるので、必然的に視界に入る。



■ 掲出位置 ※イメージ



■ サイズ H900mm × W750mm



■ ターミナル看板(券売机上) 1面 年間プラン

※ 料金はお問合せ下さい


# ■ ターミナル看板(駅側裏面)広告

POINT

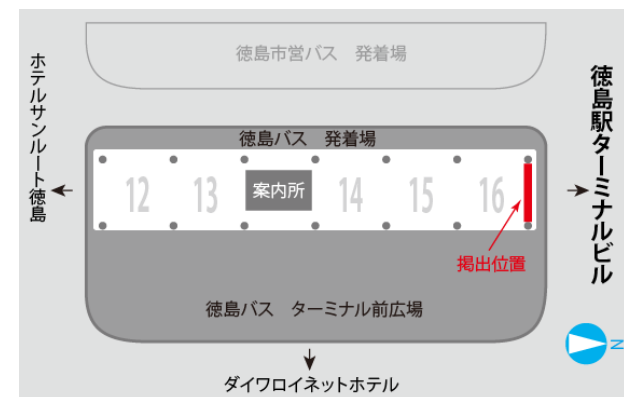
◎時刻表・路線図に隣接。視認性バツグン！



■ 掲出位置 ※イメージ



■サイズ H475mm × W2,280mm



■ ターミナル看板(駅側裏面) 1面 年間プラン

※ 料金はお問合せ下さい

# ■ ターミナル看板(案内所裏) 広告

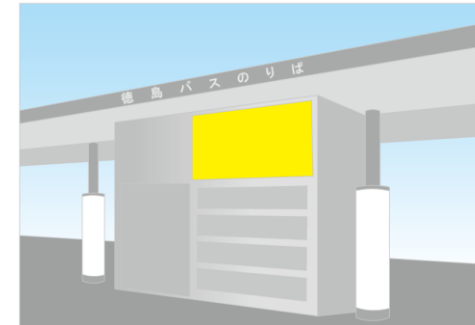


## POINT

◎バス待ちのお客様はもちろん、  
ロータリー・広場からも強いインパクトを与える。



■ 掲出位置 ※イメージ



■ サイズ H1,200mm × W2,300mm



■ ターミナル看板(案内所裏) 1面 年間プラン

※ 料金はお問合せ下さい


# ■ ターミナル看板(案内所横) 広告

## POINT

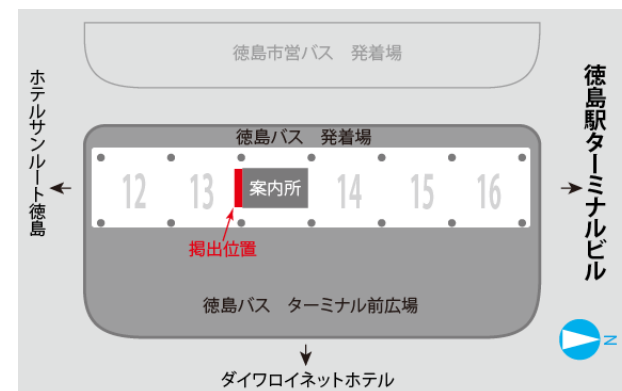
◎高速バス乗り場も併設している位置に掲出。  
県外・海外層も逃がさない。



■ 掲出位置 ※イメージ



■ サイズ H900mm × W2,760mm



■ ターミナル看板(案内所横) 1面 年間プラン

※ 料金はお問合せ下さい