

# ■ シートカラー側面広告

## POINT

◎サイズが大きいので強いインパクトを与える  
とくに駅前・交差点での注目度UP！



■ 掲出位置 ※イメージ



※バス側面窓下ボディ(歩道側・車道側) いづれか1面  
※バス型によりサイズが変わる場合がございます。

■ シートカラー側面 1台 年間プラン

※ 料金はお問合せ下さい

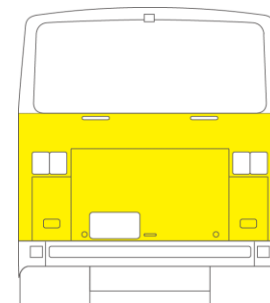
# ■ シートカラー後部広告

## POINT

◎後続車の視線をのがさない  
サイズが大きいので強いインパクトを与える



■ 掲出位置 ※イメージ



※バス後部 ボディ部分  
窓より上部・バンパー・業務表示部分を除く全面  
※バス型によりサイズが変わる場合がございます。

■ シートカラー後部 1台 年間プラン

※ 料金はお問合せ下さい

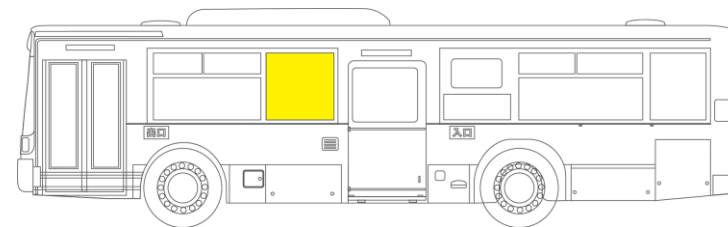
# ■ 扉横シート広告

## POINT

◎ 目線の位置にあるので自然に目に入る  
バス利用者・信号まち・歩行者へのアピール度抜群！



■ 掲出位置 ※イメージ



■ 基準サイズ H960mm × W1,030mm  
※バス型によりサイズが変更になる  
場合がございます。

■ 扉横シート 3台 年間プラン

※ 料金はお問合せ下さい

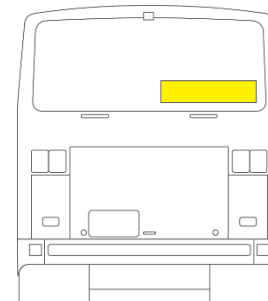
## ■ 後部ステッカー広告

### POINT

◎ 掲出位置が高く後続車からもよく目立つ  
単価が安いので数多く掲出できる



■ 掲出位置 ※イメージ



■ サイズ H180mm × W1,000mm

■ 後部ステッカー 5台 年間プラン


※ 料金はお問合せ下さい

**POINT**

◎話題性バツグン！  
ダイナミックな展開で強いインパクトをのこす



■ 掲出位置 ※イメージ



■ ラッピング 1台 年間プラン

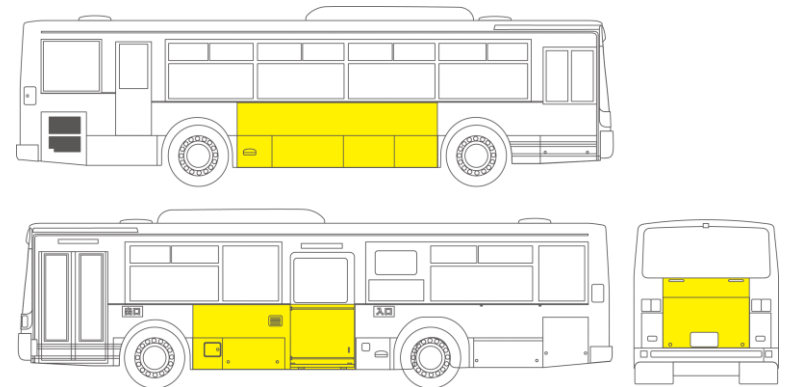
※ 料金はお問合せ下さい

## POINT

◎コストパフォーマンス抜群！  
費用は抑えつつも両側面、後部インパクトのある広告スペースを確保



■ 掲出位置 ※イメージ



■サイズは両側面ホイールベース内及び後部  
※広告スペースはバス型により異なります。  
両側面、後部の全体を合わせて約8㎡前後

■ パートラッピング 1台 年間プラン

※ 料金はお問合せ下さい

# ■ 営業所前看板広告(松原営業所)

## POINT

◎堺市から柏原市を結ぶ府道12号線沿いのロードサインです。  
河内松原駅付近は、交通量も多く、近鉄南大阪線が併走している  
ので電車内からも良く見える、視認性の良い看板です。



■ サイズ H 1,800mm × W4,500mm

## ■ 掲出位置 ※イメージ



近鉄電車 南大阪線沿線



電車内からの視認性抜群



交通量の多い府道12号沿い  
(河内松原駅付近)

## <位置図>



■ 営業所前看板(松原営業所) 1面 年間プラン

※ 料金はお問合せ下さい

## ■ 営業所前看板広告(布施営業所)

### POINT

◎交通量の多い府道702号線沿いの壁面に設置。  
特に布施柳通り交差点付近は渋滞が発生しやすい場所で、  
接触時間が長くなるメリットがあります。



■サイズ H 1,800mm × W3,000mm

■ 掲出位置 ※イメージ



<位置図>



■ 営業所前看板(布施営業所) 1面 年間プラン

※ 料金はお問合せ下さい

# ■ バスターミナル看板広告(富田林駅北口)

## POINT

◎広告面が大きくインパクトがあり、視認性の良い看板広告です。



■ サイズ H 2,300mm × W3,600mm

## ■ 掲出位置 ※イメージ



## <位置図>



## ■ バスターミナル看板(富田林駅北口) 1面 年間プラン

※ 料金はお問合せ下さい