

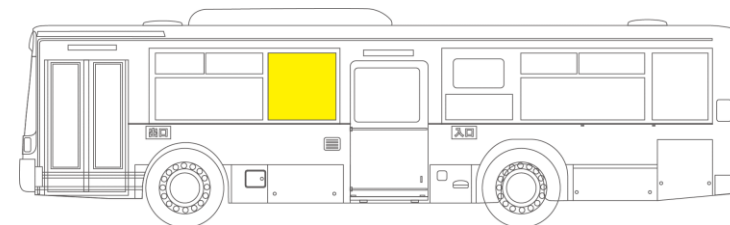
# ■ 扉横シート広告

## POINT

◎目線の位置にあるので自然に目に入る  
バス利用者・信号まち・歩行者へのアピール度抜群！



■ 掲出位置 ※イメージ



■ サイズ H850mm × W850mm

■ 扉横シート 5台 年間プラン

※ 料金はお問合せ下さい

## ■ 後部ステッカー広告

阪神バス




### POINT

◎ 掲出位置が高く後続車からもよく目立つ  
単価が安いので数多く掲出できる



■ 掲出位置 ※イメージ



■ サイズ H180mm × W800mm

■ 後部ステッカー 10台 年間プラン

※ 料金はお問合せ下さい

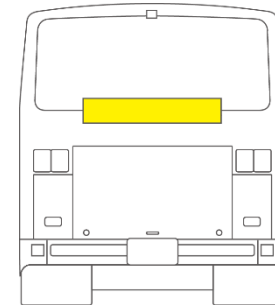
## ■ 後部帯看板広告

### POINT

◎看板位置が高く横長なので文字を大きく表示でき  
後続車からの注目度がUP!



■ 掲出位置 ※イメージ



■ サイズ H250mm × W1,090mm

■ 後部帯看板 5台 年間プラン

※ 料金はお問合せ下さい

## ■ 後部看板広告

阪神バス




### POINT

◎後続車のドライバーの視線をのがさない  
広告面との接触時間が長い だから強くアピールできる



■ 掲出位置 ※イメージ



■ サイズ H450mm × W600mm

■ 後部看板 5台 年間プラン

※ 料金はお問合せ下さい

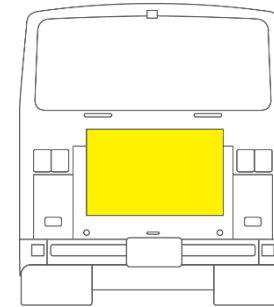
# ■ 後部シート広告

**POINT**

◎後続車の視線をのがさない  
サイズが大きいので強いインパクトを与える



■ 掲出位置 ※イメージ



■サイズ H800mm × W1,250mm

■ 後部シート 5台 年間プラン

※ 料金はお問合せ下さい

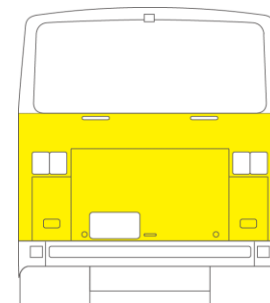
# ■ シートカラー後部広告

## POINT

◎後続車の視線をのがさない  
サイズが大きいので強いインパクトを与える。



■ 掲出位置 ※イメージ



※但し、窓より上部・バンパー  
業務表示部分は除く

■ シートカラー後部 1台 年間プラン

※ 料金はお問合せ下さい

# ■ シートカラー側面広告

阪神バス



## POINT

◎サイズが大きいので強いインパクトを与える  
とくに駅前・交差点での注目度UP！



■ 掲出位置 ※イメージ



※バス側面窓下ボディ(歩道側・車道側) いづれか 1面  
※バス型によりサイズが変わる場合がございます。  
(歩道面、乗降口の下部のガラス面の掲出は不可です)

■ シートカラー側面 1台 年間プラン

※ 料金はお問合せ下さい

# ■ 両面ステッカー広告

## POINT

◎車内面は視線の高さに掲出、  
接触時間が長い車外面は  
知名度UPに！



車外面



車内面

■ 掲出位置 ※イメージ



■ サイズ H220mm × W525mm

■ 両面ステッカー 10台 年間プラン

※ 料金はお問合せ下さい

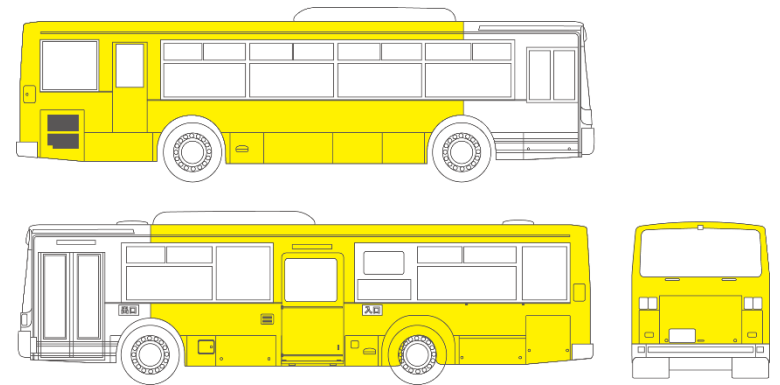
※取付位置の指定はできません

**POINT**

◎話題性バツゲン！  
ダイナミックな展開で強いインパクトをのこす



■ 掲出位置 ※イメージ



■ ラッピング 1台 年間プラン

※ 料金はお問合せ下さい