

■ 後部シート広告

阪神バス(尼崎市内線)

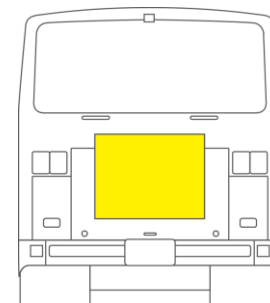


POINT

◎後続車の視線をのがさない
サイズが大きいので強いインパクトを与える



■ 掲出位置 ※イメージ



■サイズ H800mm × W1,000mm

■ 後部シート 5台 年間プラン

※ 料金はお問合せ下さい

■ シートカラー後部広告

阪神バス(尼崎市内線)

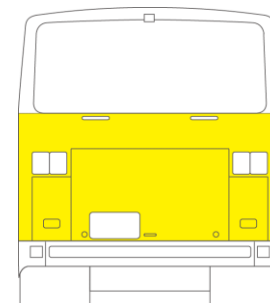


POINT

◎後続車の視線をのがさない
サイズが大きいので強いインパクトを与える。



■ 掲出位置 ※イメージ



※但し、窓より上部・バンパー
業務表示部分は除く

■ シートカラー後部 1台 年間プラン

※ 料金はお問合せ下さい

■ 扉横シート広告

阪神バス(尼崎市内線)

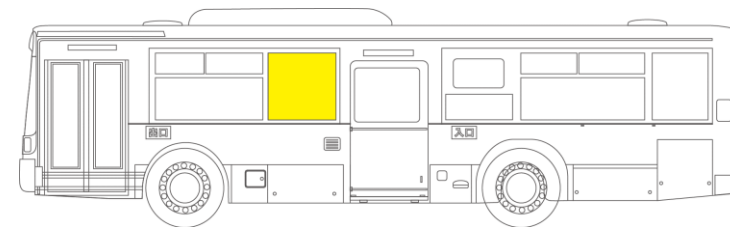


POINT

◎目線の位置にあるので自然に目に入る
バス利用者・信号まち・歩行者へのアピール度抜群！



■ 掲出位置 ※イメージ



■ サイズ H860mm × W980mm

■ 扉横シート 3台 年間プラン

※ 料金はお問合せ下さい

■ 扉横シート(ロング)広告

阪神バス(尼崎市内線)

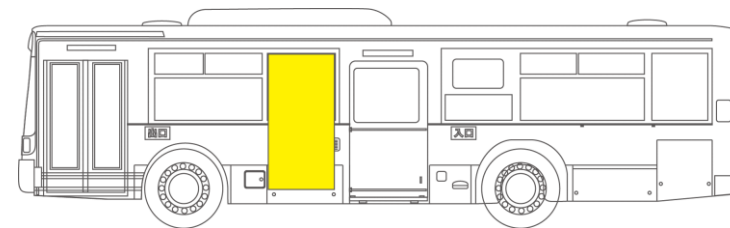


POINT

◎バスの利用者・信号まち・歩行者へのアピール度抜群！
サイズが大きいので強いインパクトを与える



■ 掲出位置 ※イメージ



■サイズ H1,800mm × W980mm
※バス型によりサイズが変更になる場合があります

■ 扉横シート(ロング) 3台 年間プラン

※ 料金はお問合せ下さい

■ シートカラー側面広告

阪神バス(尼崎市内線)

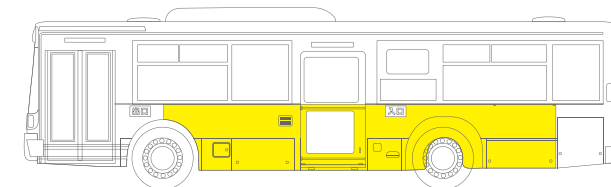



POINT

◎サイズが大きいので強いインパクトを与える
とくに駅前・交差点での注目度UP!



■ 掲出位置 ※イメージ



※バス側面窓下ボディ(歩道側・車道側) いづれか 1面
※バス型によりサイズが変わる場合がございます。
(歩道面、乗降口の下部のガラス面の掲出は不可です)

■ シートカラー側面 1台 年間プラン

※ 料金はお問合せ下さい

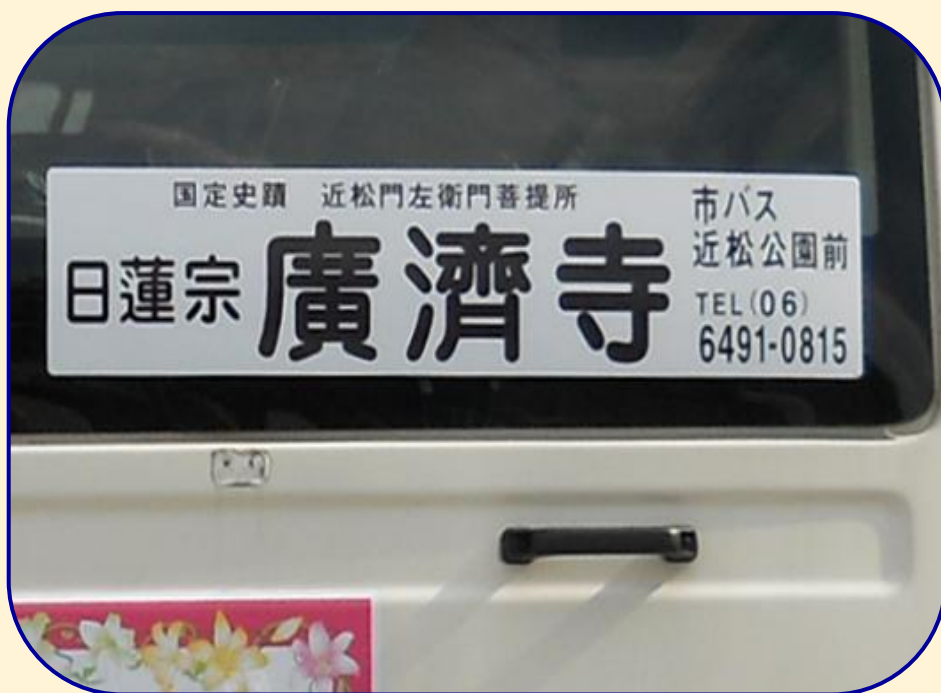
■ 後部ステッカー広告

阪神バス(尼崎市内線)




POINT

◎目線の位置にあるので自然に目に入る
バス利用者・信号まち・歩行者へのアピール度抜群！



■ 掲出位置 ※イメージ



■サイズ H180mm × W1,000mm

■ 後部ステッカー 10台 年間プラン

※ 料金はお問合せ下さい

■ 両面ステッカー広告

阪神バス(尼崎市内線)



POINT

◎車内面は視線の高さに掲出、
接触時間が長い車外面は
知名度UPに！



車外面



車内面

■ 掲出位置 ※イメージ



■ サイズ H220mm × W525mm

■ 両面ステッカー 10台 年間プラン

※ 料金はお問合せ下さい

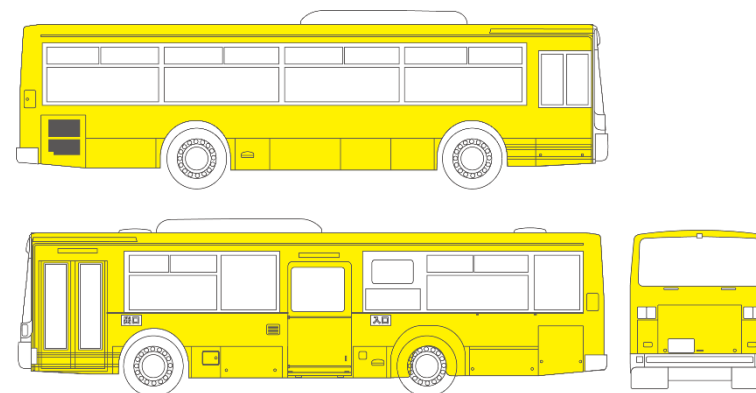


POINT

◎話題性バツゲン！
ダイナミックな展開で強いインパクトをのこす



■ 掲出位置 ※イメージ



■ ラッピング 1台 年間プラン

※ 料金はお問合せ下さい

■ 後部看板広告

阪神バス(尼崎市内線)




POINT

◎後続車のドライバーの視線をのがさない
広告面との接触時間が長い だから強くアピールできる



■ 掲出位置 ※イメージ



■サイズ H400mm × W1,200mm

■ 後部看板 3台 年間プラン

※ 料金はお問合せ下さい